



BRILLANTEMENTE
ABURRIDO
DESDE 1865™

Conceptos bancarios básicos en los EE. UU.

**Bienvenido a los
Estados Unidos de América**

Servicios bancarios de PNC Bank
para estudiantes





Seguridad y **estabilidad**

El sistema bancario estadounidense cuenta con medidas de seguridad para ayudar a protegerlo(a) a usted y a su dinero:



Nuestro banco central, la **Reserva Federal**, o Fed, mantiene la estabilidad del sistema financiero.

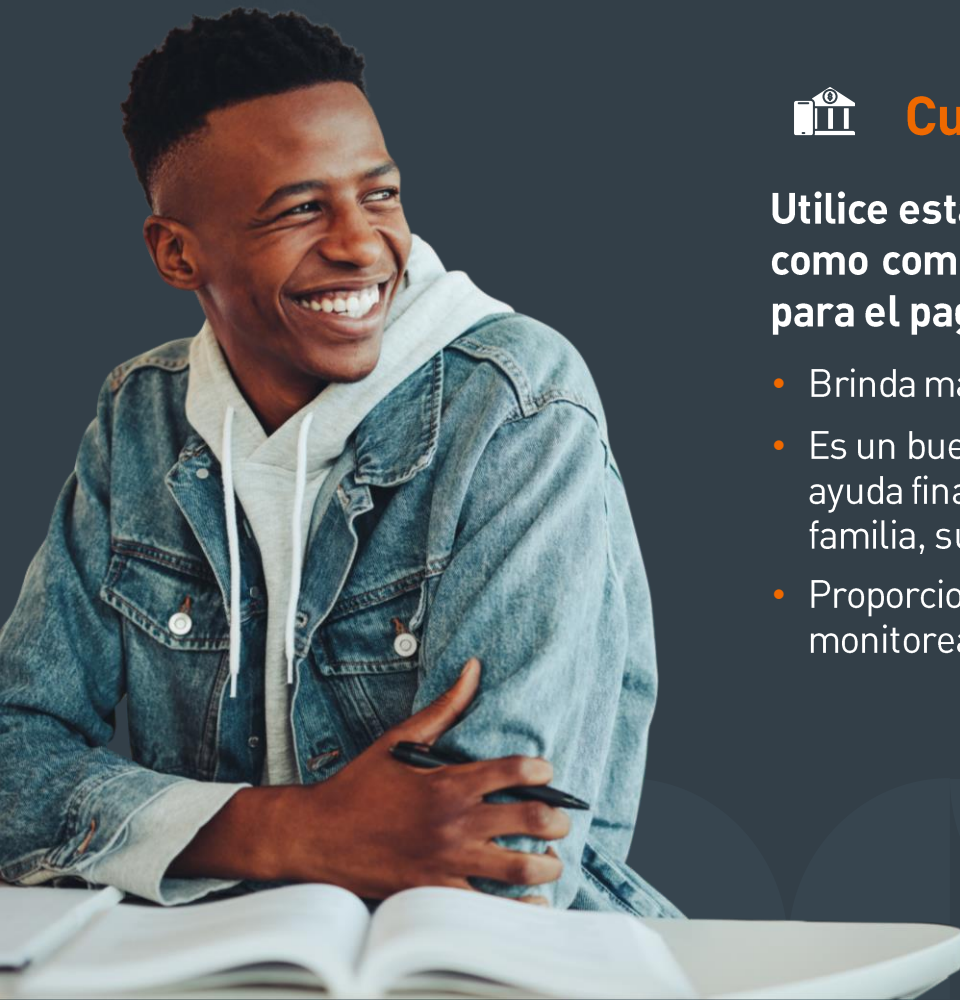


Las regulaciones estatales y federales establecen y rigen las **normas bancarias**.



La Corporación Federal de Seguros de Depósito, o FDIC, asegura las cuentas de los depositantes por la cantidad de hasta **\$250,000**. Asegúrese de que su banco esté respaldado por la FDIC. **¡PNC sí lo está!**

Cuentas esenciales **para estudiantes**



Cuenta de cheques

Utilice esta cuenta para los gastos diarios, como comida, ropa y útiles escolares, así como para el pago de alquiler y servicios públicos.

- Brinda más seguridad que el dinero en efectivo.
- Es un buen lugar para depositar los fondos de ayuda financiera, el dinero que le envíe su familia, su salario, etc.
- Proporciona un registro para ayudarle a monitorear y administrar su dinero.



Cuenta de ahorros

Utilice esta cuenta para reservar dinero para emergencias o para acumular fondos para una compra importante.

- Puede generar interés, que es el dinero (un porcentaje del saldo de la cuenta) que el banco le paga periódicamente para ayudarle a acumular fondos más rápido.
- Se puede vincular a su cuenta de cheques para brindar protección contra sobregiro en caso de que gaste más de la cantidad que tiene en esa cuenta.

Cuenta de cheques

Características que debe buscar



Tarjeta de débito



Alertas de cuentas



Servicios de cajero automático



Soluciones de protección contra sobregiro




Banca en línea y banca móvil



Transferencias electrónicas internacionales

Su número PIN le ayuda a mantener su cuenta segura

Al abrir su cuenta, se le podría asignar un número de identificación personal de cuatro dígitos, o PIN. Este lo identifica como el titular de la cuenta en los cajeros automáticos y al realizar ciertas transacciones. Asegúrese de mantener su número PIN privado.



Una tarjeta de débito puede ayudarle a **administrar y gastar** su dinero

Una tarjeta de débito le permite acceder al dinero de su cuenta de cheques para que pueda:



Hacer pagos por compras en una tienda, en línea o a través de aplicaciones móviles (es posible que necesite su número PIN)




Utilizar un cajero automático (ATM)



Recuerde

El dinero se retira de su cuenta, por lo que debe asegurarse de tener los fondos suficientes antes de gastar o retirar dinero.





Los cajeros automáticos ofrecen **conveniencia**

Con su tarjeta de débito y su número PIN, puede realizar una variedad de actividades bancarias en un cajero automático:



Retirar dinero en efectivo



Depositar dinero en efectivo o cheques



Transferir fondos entre sus cuentas



Consultar el saldo de sus cuentas



Encuentre el cajero automático más cercano a usted

Si es un titular de cuenta de PNC, puede visitar pnc.com/locator para encontrar un cajero automático cercano a usted.

Los servicios de banca en línea y banca móvil brindan **acceso conveniente** a la cuenta

Estos servicios pueden permitirle utilizar su teléfono inteligente, computadora u otro dispositivo digital para:

- 01 Consultar el saldo de sus cuentas.
- 02 Consultar las transacciones recientes.
- 03 Transferir dinero entre cuentas.
- 04 Pagar sus facturas en línea.
- 05 Depositar un cheque en su cuenta utilizando la aplicación móvil de su banco y la cámara de su dispositivo móvil.



Las alertas de cuentas pueden ayudar a **monitorear la actividad**

Las alertas son notificaciones por mensaje de texto o correo electrónico que están diseñadas para mantenerlo(a) al tanto de la actividad de su cuenta.

- 01 Las alertas de saldo le avisan cuando su saldo es bajo para que pueda reponer sus fondos.
- 02 Las alertas de gasto pueden ayudar a mantenerlo informado sobre las transacciones que se registran en su cuenta.
- 03 Las alertas de depósitos y retiros le avisan cuando se ha realizado un depósito directo o un retiro.
- 04 Las alertas de transacciones inusuales pueden ayudarle a proteger su cuenta de actividades fraudulentas.



Descubra cómo las soluciones de protección contra sobregiro pueden ayudar a protegerlo(a)



La mayoría de las instituciones financieras ofrecen soluciones de protección contra sobregiro, las cuales pueden ayudar a brindar protección contra las consecuencias negativas de gastar o retirar más dinero del que tiene en su cuenta. A continuación, se presentan algunos ejemplos de soluciones de protección contra sobregiro que puede ofrecer una institución financiera.

01

La cobertura de sobregiro puede permitir que ciertas transacciones se registren en su cuenta (a menudo por un cargo), incluso si no dispone de fondos suficientes en la cuenta. Esto puede ayudar a prevenir que ciertas transacciones sean rechazadas si su cuenta no tiene fondos suficientes.

02

La protección contra sobregiro vincula una cuenta secundaria a su cuenta de cheques. Si su cuenta de cheques se sobregira, los fondos disponibles se pueden transferir automáticamente desde su cuenta secundaria.



Es importante que pregunte sobre los requisitos de inscripción, cargos y plazos de su institución financiera con respecto a las soluciones de protección contra sobregiro.

Las transferencias electrónicas facilitan las **transacciones internacionales**

Si tiene una cuenta de depósito como Virtual Wallet Student[®], puede enviar y recibir transferencias electrónicas.

Si alguien desea enviarle dinero por transferencia electrónica, dicha persona puede enviarle el dinero directamente a su cuenta de cheques. El banco que envía el dinero necesitará esta información:

- Su nombre
- Su dirección
- Su número de cuenta de depósito
- Si su transferencia electrónica es nacional, proporcione su número de ruta ABA y su número de tránsito. Si usted es cliente de PNC, puede encontrarlos:
 - En la banca móvil, haga clic en su cuenta y luego en “Números de Cuenta y Ruta”
 - En la banca en línea, haga clic en su cuenta y luego en “Go to Account and Routing Number” (Ir a número de cuenta y ruta)
- Si su transferencia electrónica proviene de un país diferente a los EE. UU., proporcione el código SWIFT. Si usted es cliente de PNC, el código SWIFT es PNCCUS33



Se aplican ciertas restricciones para algunos países. Pida los detalles a su institución financiera.

La importancia de establecer un crédito sólido

Si tiene planes de solicitar una tarjeta de crédito, un préstamo para automóvil o una línea de crédito en los Estados Unidos, es importante que demuestre que es una persona responsable con el dinero, por ejemplo, pagando sus facturas a tiempo. Cuando los prestamistas consideran si le extenderán un crédito o un préstamo, es posible que consulten su:

01 **Informe de crédito**, que incluye el historial de su actividad financiera.

02 **Puntaje de crédito**, que es un número de tres dígitos asignado por la Fair Isaac Corporation (FICO®) basado en su comportamiento financiero, el cual es reportado a través de las tres principales agencias de informes de crédito (Equifax, TransUnion y Experian).



Para empezar a establecer un historial y puntaje de crédito sólidos, debe tener un número de Seguro Social (SSN) o un Número de Identificación Tributaria Individual (ITIN)

01 Un **número de Seguro Social** es un número de identificación único de nueve dígitos asignado por el gobierno de los Estados Unidos a los ciudadanos estadounidenses y a algunos residentes. Visite ssa.gov para obtener más información.

- **No** necesita un número de Seguro Social para abrir una cuenta bancaria en la mayoría de los bancos.
- **Sí** necesita un número de Seguro Social para solicitar una tarjeta de crédito, un préstamo o una línea de crédito en la mayoría de los bancos.

02 Un **Número de Identificación Fiscal Extranjero (FTIN)** identifica a las personas de manera similar y es expedido por su país de origen.

- Es posible que algunas instituciones financieras acepten el FTIN en lugar de un número de Seguro Social.



Cómo establecer **crédito** mientras está en la universidad

Estas son algunas ideas para establecer su crédito en este momento:

- 01 Empiece a hacer los pagos mensuales de sus préstamos estudiantiles (incluso si aún no vencen).
- 02 Conviértase en un usuario autorizado de una tarjeta de crédito que esté a nombre de su padre, madre o tutor.
- 03 Establezca cuentas nuevas a su nombre (alquiler, servicios públicos, teléfono, etc.).
- 04 Siempre realice sus pagos a tiempo.
- 05 Monitoree su informe y puntaje de crédito y reporte cualquier información que sea incorrecta.



Proceso de solicitud/apertura de cuenta

Cuando esté listo(a) para solicitar una cuenta, es posible que se le pida que presente esta información:

- Nombre (debe coincidir con el nombre que aparece en su identificación oficial emitida por el gobierno o pasaporte)
- Dirección local en los Estados Unidos
- Dirección en su país de origen
- Número de teléfono en los Estados Unidos
- Dirección de correo electrónico
- Número de Identificación Tributaria Individual o ITIN (si aplica)
- Dos formas de identificación
 - 1** Se exige un pasaporte válido con fotografía. También necesitaremos una fotocopia de su pasaporte.
 - 2** También se necesita una identificación secundaria. Presente ya sea su visa de estudiante de EE. UU. o su identificación de estudiante de EE. UU. con fotografía.

Por favor, tenga en cuenta que las personas que no sean ciudadanas de EE. UU. y no tengan un número de Seguro Social de EE. UU. deben presentar su solicitud en persona en una sucursal de PNC.

¿Qué es una **cuenta conjunta**?


Una cuenta bancaria conjunta* es una cuenta que es propiedad de dos personas. Al menos una de estas personas debe tener 18 años o más y debe presentar la misma información personal que se presenta en el caso de una cuenta individual.

- 01 El titular de la cuenta conjunta debe acompañarlo(a) cuando usted presente la solicitud de cuenta, o bien es necesario que usted lleve al titular al banco posteriormente para agregarlo a su cuenta.
- 02 Ambos titulares pueden obtener tarjetas de débito y acceder a los fondos de la cuenta. Por ello, usted debe estar seguro(a) de que puede confiar plenamente en la persona con quien comparta la cuenta.


*PNC requiere una cuenta conjunta si el estudiante es menor de 18 años.



Protéjase contra el fraude



Si alguien roba su información personal y de su cuenta, es posible que dicha persona pueda pedir préstamos y tarjetas de crédito y abrir cuentas bancarias a su nombre. Esto puede arruinar sus finanzas y tener efectos negativos a largo plazo en su puntaje de crédito.



Prevención del fraude y **consejos de**

01 No comparta su número PIN, sus contraseñas ni sus números de cuenta con ninguna persona.

02 Limite la cantidad de dinero en efectivo que lleva consigo.

03 Destruya los estados de cuenta bancarios y de tarjetas de crédito impresos, los recibos de cajeros automáticos y de tarjetas de crédito y débito, y cualquier otro documento que incluya su información personal.

04 Tenga cuidado cuando haga compras en línea y operaciones bancarias en puntos de acceso a wifi públicos.

05 Nunca envíe su SSN, ITIN, números de tarjetas de crédito o números de cuenta ni cualquier otra información privada por correo electrónico o mensaje de texto. (Su banco jamás le pedirá esta información por correo electrónico o mensaje de texto.)

06 Nunca haga clic en un enlace contenido en un correo electrónico de una fuente desconocida.

07 Informe al banco sobre cualquier cambio referente a su información de contacto (número de teléfono, dirección y dirección de correo electrónico).

08 Si le roban su tarjeta de débito o la extravía, notifique al emisor de su tarjeta de inmediato.

Quando utilice un cajero automático:

- Oculte el teclado cuando ingrese su número PIN.
- Si es de noche, intente utilizar un cajero automático bien iluminado o uno que se encuentre dentro de un edificio.
- Si alguien o algo hace que se sienta nervioso(a), presione "Cancelar", tome su tarjeta y vaya a un cajero automático diferente.



Visite [pnc.com](https://www.pnc.com) para ver más **consejos de seguridad**

PNC Virtual Wallet Student® combina una cuenta de cheques con una cuenta de ahorros



PNC ofrece la cuenta Virtual Wallet Student para ayudar a facilitar las operaciones bancarias.



Abra una nueva Virtual Wallet Student y obtenga ciertos beneficios hasta por 6 años, que incluyen:

- Sin cargo mensual por servicio¹
- Un reembolso automático de cortesía de cualquier cargo por sobregiro asociado al primer evento de sobregiro²
- Inscripción automática para recibir estados de cuenta en línea y documentos la primera vez que usted se registre en la banca en línea de PNC y la opción de elegir estados de cuenta impresos sin cargo

Una transferencia electrónica nacional o internacional entrante por período de estado de cuenta sin cargo alguno

Recibirá su tarjeta de débito PNC Bank Visa® **en un plazo de 10 días hábiles después de la apertura de su cuenta Virtual Wallet Student.** Necesitará su número PIN para usarla en cajeros automáticos y para realizar ciertas compras. Asegúrese de seguir las instrucciones en la tarjeta para activar su tarjeta de débito de manera que pueda usarla de inmediato.

Esto le da:

- Acceso sin cargo a su dinero en casi 60,000 cajeros automáticos de PNC y de socios de todo el país según se enumeran en nuestro localizador de cajeros automáticos³
- La capacidad de hacer compras en cualquier sitio que acepte tarjetas de débito Visa®

Low Cash Mode® en la aplicación de la banca móvil de PNC

PNC Virtual Wallet Student incluye Low Cash Mode, que está disponible en la aplicación de la banca móvil de PNC^{4,5} y le ayuda a evitar cargos por sobregiro y tener el control cuando su saldo es bajo.



- 01 **Extra Time (Tiempo Extra)** le muestra el tiempo que le queda (al menos 24 horas) para llevar el saldo disponible de su cuenta Spend a por lo menos cero, como mínimo, antes de que se le cobren cargos por sobregiro.⁶
- 02 **Control de pago** le da la opción de elegir pagar o devolver ciertos cheques individuales y pagos realizados usando su número de ruta y su número de cuenta de cheques (transacciones ACH)⁷ cuando el saldo disponible de su cuenta Spend es negativo.
- 03 Las **alertas inteligentes** le notifican a través de un mensaje de texto o correo electrónico cuando el saldo de su cuenta Spend es inferior al umbral que ha establecido para que pueda tomar medidas.⁸



Proceso de solicitud/apertura de cuenta de PNC



- 01 Conversamos con usted sobre sus necesidades bancarias y contestamos sus preguntas.
- 02 Podemos ayudarle con el llenado de su solicitud.
- 03 Usted presenta una identificación adecuada.
- 04 Si es aprobada, le proporcionamos su número o números de cuenta.
- 05 Usted firma una tarjeta de registro de firma para los expedientes de PNC. Si usted no es ciudadano(a) de los EE. UU., también debe firmar un formulario W8-BEN para propósitos de retención de impuestos.
- 06 Es posible que tenga que hacer un depósito.
- 07 En un plazo de 10 días hábiles, recibirá su tarjeta de débito PNC Bank Visa® por correo postal de los Estados Unidos.

Obtenga más **información**

Acerca de la banca y finanzas en **PNC My Finance Academy**

Acerca de PNC cuando usted:



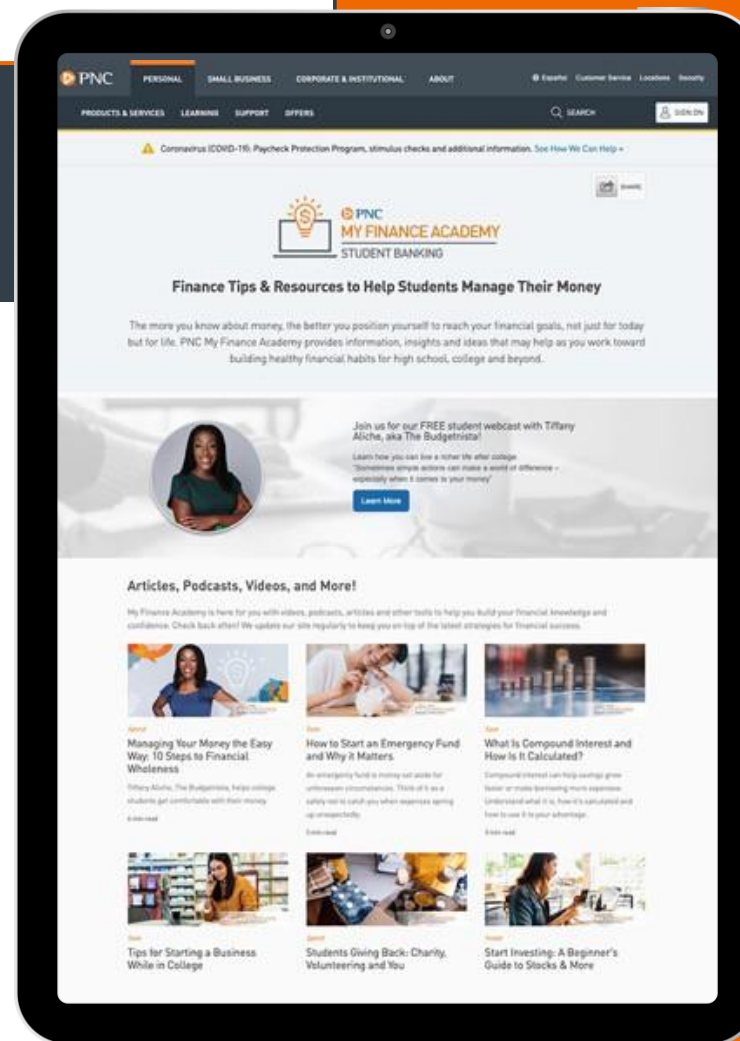
Visite una sucursal cercana



Visite la página web para **Estudiantes internacionales de PNC**



Llame al 888-PNC-Bank y solicite hablar con un intérprete en uno de más de 240 idiomas



Divulgaciones

1 Virtual Wallet Student no tiene ningún requisito de saldo mínimo o cargo mensual por servicio para estudiantes activos durante seis años a partir de la fecha de apertura de la cuenta. Es posible que se le solicite que presente una prueba de inscripción válida en una institución educativa elegible. Al final de los 6 años, su cuenta se convertirá en una Virtual Wallet y estará sujeta a las características y cargos de Virtual Wallet vigentes en ese momento. Si transfiere esta cuenta a un producto diferente o a otro tipo de cuenta durante los primeros 6 años, usted perderá los beneficios de la cuenta Virtual Wallet Student y no podrá volver a cambiarse a la cuenta Virtual Wallet Student.

2 Las cuentas Virtual Wallet Student recibirán un reembolso automático de cortesía del cargo por el primer evento de sobregiro (cuenta Spend únicamente). Aunque el cargo podría ser reembolsado, la transacción será considerada un evento de sobregiro al determinar cualquier cargo por sobregiro posterior. Usted será responsable del pago del saldo del sobregiro.

3 Los cajeros automáticos de socios no son propiedad de PNC y es posible que solo ofrezcan la función de retiro de dinero en efectivo.

4 Es necesario el uso de un dispositivo móvil compatible para usar la banca móvil. Podrían aplicarse tarifas regulares por mensajes y datos.

5 Low Cash Mode solo está disponible en la cuenta Spend de su producto Virtual Wallet.

6 Para evitar cargos por sobregiro, debe aumentar el saldo disponible de su cuenta a por lo menos \$0 antes de que el tiempo extra venza. Si realiza un depósito, el tiempo que tarda su depósito en reflejarse en su saldo disponible, y para que esos fondos estén disponibles para usarlos, variará en función del tipo de depósito y la hora. Dependiendo del tipo o de la hora en que realice su depósito, puede que su depósito no esté disponible antes de que expire su periodo de tiempo extra, y es posible que le cobren cargos por sobregiro. Para obtener más información, consulte su política de disponibilidad de fondos. Sobregirar una cuenta, mantener un saldo disponible negativo durante cualquier periodo de tiempo o devolver las transacciones como “no pagadas” puede tener otras consecuencias como el cierre de la cuenta o afectar negativamente su capacidad para obtener servicios financieros, lo que incluye préstamos, cuentas de depósito y otros servicios con PNC y otras instituciones.

7 Las transacciones con tarjeta de débito no son elegibles para el control de pago. Cuando usted decide devolver un artículo que ha sido presentado a PNC para pago, devolveremos el artículo al banco del beneficiario en concepto de fondos insuficientes y el beneficiario no recibirá el pago de parte de PNC. Es posible que aún tenga la obligación de pagar al beneficiario por los bienes, servicios u otros productos. PNC no tiene la responsabilidad de satisfacer obligación alguna entre usted y el beneficiario o cualquier otra parte con respecto a un artículo que decida devolver. Antes de tomar la decisión de devolver un artículo, debe considerar las reglas que pueda tener el beneficiario, o las medidas que el beneficiario pueda tomar con respecto a los pagos atrasados o devueltos. Sobregirar una cuenta, mantener un saldo disponible negativo durante cualquier periodo de tiempo o devolver las transacciones como “no pagadas” puede tener otras consecuencias como el cierre de la cuenta o afectar negativamente su capacidad para obtener servicios financieros, lo que incluye préstamos, cuentas de depósito y otros servicios con PNC y otras instituciones.

8 Las alertas de PNC son gratuitas para los clientes. Sin embargo, pueden aplicarse tarifas de terceros por mensajes y datos. Estas incluyen cargos que su proveedor de servicios puede cobrarle por el uso de datos y servicios de mensajes de texto. Consulte con su proveedor de servicios para obtener los detalles de su plan de celular específico y de cualquier cargo por el uso de datos o mensajes de texto que pueda aplicarse.

Visa es una marca registrada de Visa International Service Association y es usada bajo licencia.

Virtual Wallet Student, Virtual Wallet y Low Cash Mode son marcas registradas de The PNC Financial Services Group, Inc.

Como cortesía, hemos traducido esta comunicación al español. Aunque algunos servicios de soporte de productos pueden estar disponibles en español, en general los productos y servicios se cumplirán y atenderán en inglés. Los documentos contractuales y las divulgaciones legales relacionadas con un producto o servicio se proporcionarán y deben ejecutarse (cuando corresponda) en inglés.

©2024 The PNC Financial Services Group, Inc. Todos los derechos reservados. PNC Bank, National Association. **Miembro FDIC**

UNV PDF 0223-0125-2211802